



SBACVSP

Sociedade Brasileira
de Angiologia e Cirurgia Vascular
São Paulo

IMPRESSO

Impresso fechado pode ser aberto pela ECT

Regional São Paulo • Biênio 2004 - 2005

Boletim Informativo • Nº 62 • Dezembro 2005

GESTÃO 2004 - 2005 TERMINA COM ENTREGA DOS PRÊMIOS CIENTÍFICOS



Índice

Editorial

Gestão 2004-2005 da Regional de São Paulo da SBACV chega ao fim: sensação do dever cumprido

pág. 02

Espaço Aberto

Certificação de Atualização Profissional

pág. 04

Fique por dentro

Informe da Reunião Administrativa de novembro de 2005.

pág. 06

Editorial

GESTÃO 2004-2005 DA REGIONAL DE SÃO PAULO DA SBACV
CHEGA AO FIM: SENSAÇÃO DO DEVER CUMPRIDO

Dr. Cid J. Sitrângulo Jr.
Presidente da SBACV-SP

Depois de decorridos dois anos de intensa e profícua atividade à frente da Diretoria da Regional de São Paulo da SBACV, chegou o momento de olhar para trás e rever os resultados das ações e realizações da gestão que agora se encerra. Este momento, que gera emoção, traz também boas lembranças e já começa a produzir nostalgia, tal o envolvimento e dedicação à Sociedade que vivemos durante esse período.

Começamos a gestão com uma reforma completa das instalações físicas da sede da Regional de São Paulo, modernizando e aproveitando melhor os espaços e tornando mais confortável o uso de suas dependências. Além disso, conseguimos finalmente registrar a escritura definitiva do imóvel da sede, objetivo que desde 1999 vinha sendo perseguido com grandes dificuldades por problemas de documentação. Junto com a Diretoria de Publicações remodelamos e modernizamos o Boletim mensal da Regional, adotando um novo padrão editorial que foi sendo aperfeiçoado à medida que as edições foram se seguindo. Criamos junto com a Diretoria de Informática um novo logotipo para a Regional de São Paulo, personalizando a identidade visual de nossa Regional. Participamos ativamente dos movimentos em favor da implantação da CBHPM, inclusive com a ida do Diretor de Defesa Profissional da Regional à Brasília para se incorporar ao movimento de médicos perante a Frente Parlamentar da Saúde no Congresso Nacional. Participamos, assessorando a Diretoria Nacional, das negociações da Câmara Técnica para a implantação da CBHPM nas reuniões da Associação Médica Brasileira.

Mantivemos ativa a Biblioteca Virtual com assinatura de cinco revistas internacionais de primeira linha em nossa especialidade para consulta ilimitada dos associados da Regional pela internet. Criamos a Biblioteca da Regional de São Paulo da SBACV com um acervo que contempla os melhores e mais atualizados livros textos de autores nacionais e estrangeiros da especialidade. Preparamos a infra-estrutura na sede para o atendimento aos associados que quiserem consultar a biblioteca, mesmo à distância. Editamos e lançamos o livro Doença Aterosclerótica Periférica com quinze capítulos escritos exclusivamente por professores pertencentes à Regional de São Paulo. Implementamos a transmissão das reuniões científicas mensais da Regional de São Paulo, pelo sistema da Conexão Médica, não só para as Seccionais do Estado de São Paulo, mas para todos os pontos do Brasil que detém o ponto de recepção de sinal.

Realizamos uma pesquisa científica a partir das reuniões científicas mensais da

SBACV-SP, que foi inscrito como tema livre no III Encontro São Paulo de Cirurgia Vascular e ganhou o prêmio de melhor trabalho apresentado entre quarenta e dois inscritos e doze apresentados. Este mesmo trabalho, agora sob a forma de redação para publicação científica foi submetido ao Jornal Vascular Brasileiro e publicado no volume quatro de 2005.

Organizamos e realizamos os seguintes cursos: Curso de Angiologia e Cirurgia Vascular da Associação Paulista de Medicina e SBACV-SP, em seis módulos anuais, com foco na reciclagem médica e preparação para o exame do Título de Especialista. Curso Continuado de Cirurgia Endovascular, em quatro módulos. Curso de Ecografia Vascular, em dois módulos. Curso de atualização clínica para o cirurgião vascular, em quatro módulos. Apoiamos logística e cientificamente os seguintes eventos: Curso de acessos vasculares, do Centro de Estudos Luiz Edgard Puech Leão, ligado à Faculdade de Medicina da USP. Encontro dos ex-estagiários do Serviço de Cirurgia Vascular e Angiologia do Hospital da Beneficência Portuguesa de São Paulo. Imersão Endovascular, da Santa Casa de São Paulo. Curso de atualização em patologia venosa, do CELEPL, ligado à FMUSP. Jornada de Angiologia e Cirurgia Vascular do IMC-FAMERP de São José do Rio Preto. Jornada de Cirurgia Vascular e Endovascular de Santos.

Mas as atividades científicas mais importantes e que consumiram mais energia desta Diretoria foram os congressos organizados e realizados pela SBACV-SP: o II Encontro São Paulo de Cirurgia Vascular no Maksoud Plaza Hotel em 2004, o III Encontro São Paulo de Cirurgia Vascular no Centro de Convenções Fecomercio em 2005, e o I Congresso Brasileiro Multidisciplinar de Acesso Vascular para Hemodiálise no Maksoud Plaza Hotel em 2005, este em associação com a Sociedade Brasileira de Nefrologia e com a Sociedade Brasileira de Enfermagem em Nefrologia. Nestes três congressos tivemos a participação maciça de colegas de todo Estado de São Paulo, mas também de muitos outros Estados, lotando as dependências dos Centros de Convenções onde foram realizados.

Foi um período de grande efervescência de idéias e ações. Houve intensa participação de todos os membros da Diretoria da Regional de São Paulo que, representando altivamente os diversos serviços de nosso Estado, não mediram esforços para alcançar os objetivos traçados no programa de gestão. Olhando para trás tenho a plena convicção do dever cumprido. Por fim me resta agradecer imensamente não só a colaboração dos meus pares da Diretoria, mas também aos colegas de todo Estado que sempre prestigiaram as realizações desta gestão, promovendo o crescimento e a união de nossa Regional. Desejo muito boa sorte aos colegas que assumem a Diretoria da Regional de São Paulo para o próximo biênio. Estarei sempre disposto a colaborar no que me for solicitado.

Neste final de ano de 2005 felicito a todos os colegas que acompanharam nossa trajetória, com os melhores votos de um Feliz Natal e um Ano Novo pleno de realizações.

Diretoria Biênio 2004-2005

Presidente - Cid J. Sitrângulo Jr.
1º Vice-presidente - José Carlos Baptista Silva
2º Vice-presidente - George C. Luccas
Secretário-geral - Erasmo Simão da Silva
1º Secretário - Alexandre Anacleto
2º Secretário - Marcelo Burihan
Tesoureiro-geral - Valter Castelli Jr.
1º Tesoureiro - Carlos Eduardo Pereira
2º Tesoureiro - Rogério Nesser
Diretor científico - Alvaro Razuk
 Eduardo T. Aguiar
Diretor de publicações - Walter Campos Jr.
 Alexandre Fioranelli
Diretor de eventos - Calogero Presti
 Nilo Izukawa
Diretor de defesa profissional - Rubem Rino
 João Antonio Corrêa
Diretor de informática - Robson Miranda
 Alberto Kupcinkas Jr.
Diretor de patrimônio - José Augusto Costa
 Cristiano Pecego

DEPARTAMENTOS

Arteriologia - Nelson Wolosker
Flebologia - Newton de Barros Jr.
Linfologia - Mauro F. C. Andrade
Angiorradiologia - Airtton C. Fratesi
Cirurgia Experimental - Luís F. Poli Figueiredo
Cirurgia endovascular - Marcelo Romiti
Ultrassonografia vascular - Ivan B. Casella
Acessos vasculares - Fábio Linardi
Cateteres - Adilson F. Paschoa

SECCIONAIS

ABC - Reinaldo Ernani
Campinas/Jundiaí - Luis Marcelo Viarengo
Ribeirão Preto - Carlos E. Piccinato
Santos/Guarujá - Paulo Fernando C. Iervolino
Taubaté - Evandro Panza
Marília - Newton Jiceí Oishi
São José do Rio Preto - José Dalmo de Araújo Filho
Sorocaba - José Rossini
Botucatu/Bauru - Winston Yoshida
 Presidente Prudente - Fernando Fortunato

CONSELHO CONSULTIVO

Antonio Carlos Alves Simi
Bonno Van Bellen
Emil Burihan
Fausto Miranda Júnior
Francisco Humberto A. Maffei
João Carlos Anacleto
José Mario Marcondes dos Reis
Pedro Puech Leão
Roberto Sacilotto
Wolfgang Zorn

Diretor de arte - Maurício Gioia
 mauricio.gioia@uol.com.br

Jornalista Responsável - Simone Biasi - MTb 38195/SP
 sbiasijor@terra.com.br

Encaminhe suas sugestões, dúvidas, trabalhos científicos, eventos a serem divulgados para:

e-mail: secretaria@sbacv.org.br
 Rua Estela, 515 - Bloco A - Cj.: 62 - Paraíso
 São Paulo - Sp - Brasil - CEP 04011-904
 Tel./Fax.: (5511) 5087-4888
 Site da Regional São Paulo: www.sbacv.org.br

Dr. Alexandre Fioranelli
 Rua Hilário Furlan, 107/111 - Brooklin Novo
 CEP: 04571-180
 Tel./Fax.: (5511) 5505-1915
 e-mail: alexpa@terra.com.br

Permite-se a reprodução de textos desde que citada a fonte.

Acesse: www.sbacv.org.br

PARABÉNS!

Parabéns a Diretoria que encerra sua gestão brilhante, 2003/2005, liderada por Cid José Sitrângulo Junior, que usou de criatividade, inteligência, serenidade, honestidade, apoiando incondicionalmente, e respeitando todos os seus membros, com a postura altiva de um Presidente de uma Sociedade Médica, como a nossa, de Angiologia e Cirurgia Vasculare. Soube destacar a Regional de São Paulo no cenário Médico Nacional. Esteve presente em todas as atividades de interesse científico, administrativo, político, na defesa dos associados, e nos movimentos de reivindicações dos direitos de Justiça e Éticos, juntamente com as entidades superiores, como AMB, APM, CREMESP, CFM, SIMESP, e demais Sociedades de Especialidades, tentando reverter o desrespeito provocado pela medicina suplementar em geral, e órgãos Governamentais, infelizmente, ainda não conseguido, tal a força do poder econômico dessa.

Cada gestão que passa, vemos crescer os investimentos nesses setores, pelo trabalho desprendido por todos os Presidentes da nossa SBACVSP, até mesmo na melhoria do conforto da sede reformada, com capacidade para setenta lugares, apta para alugar a pequenos eventos, secretariada por funcionárias que vestiram a "camisa" da Sociedade. Agora conta com uma Biblioteca de excelentes tratados da área vascular, um site de muito bom nível facilitando divulgações

científicas, pesquisas, comunicações, eventos, bate-papo online para colegas do Brasil e do mundo. A mudança do local do Encontro São Paulo para um mais confortável e de acesso fácil, trouxe um bem estar aos associados e aos patrocinadores com maior espaço de exposição de seus produtos. A continuidade do prestígio as sucursais de inúmeras cidades, iniciado pelo Presidente Sacilotto, vem promovendo maior aproximação com os colegas do interior, que passaram organizar atividades científicas.

Quem está do lado de fora de uma Diretoria não imagina a complexidade em dirigir uma Sociedade de Especialidade, principalmente quando se quer promover uma conquista de um melhor "lugar ao sol" para ela. Por essa razão, se faz necessário o apoio incondicional de todos os associados, para que esse crescimento seja cada vez maior.

Parabéns, Valter Castelli, pela sua eleição. Sua gestão será facilitada pela sua competência incontestada, e pela sua vivência de várias gestões anteriores, onde você acumulou experiência, garantindo-lhe bem regeer os destinos da SBACVSP, além de contar com o contínuo apoio dos ex-Presidentes e membros de Diretorias passadas e da atual.

Parabéns a todos os membros da Diretoria que participaram dos trabalhos nesse biênio entre 2003 e 2005, por dedicarem, com entusiasmo,

parte de seu precioso tempo de vida familiar, profissional, para a SBACVSP crescer mais, protegendo-a contra os incautos, os egoístas, os anti-Éticos, e oferecendo oportunidades de reciclagem no aprimoramento profissional de todos.

Parabéns aos colegas associados em geral, que, por mais dois anos, prestigiaram, com suas presenças, as reuniões mensais, os eventos, os cursos, os movimentos em defesa da classe.

Parabéns aos palestrantes que transmitiram seus conhecimentos, de alto nível, aos vasculares, muitas vezes com sacrifício, mas, com muito desprendimento de solidariedade, engrandecendo nossa sociedade.

Parabéns aos patrocinadores que garantiram a realização de toda a programação elaborada pela Diretoria.

Parabéns e obrigado a todos.

Que este Natal seja repleto de Bênçãos de Graças Divinas, a cada um de vocês e familiares, fortalecendo-os na Fé, Esperança e Amor, para atravessarem mais um Ano Novo pleno FELICIDADE.

Rubem Rino

Membro do Departamento de Defesa Profissional da SBACV-SP

CERTIFICAÇÃO DE ATUALIZAÇÃO PROFISSIONAL

A resolução do Conselho Federal de Medicina nº 1772/2005 regularizou a maneira de como obter a Certificação de Atualização Profissional. Esta é opcional para quem obteve o título de especialista até 31-12-2005. A partir de 2006 o médico que obtiver o título de especialista deverá revalidá-lo a cada cinco anos. Para tanto deverá atingir 100 pontos de acordo com o anexo da resolução CFM 1772. Para o texto completo da resolução e anexo acesse o endereço eletrônico <http://www.cna->

cap.org.br Esses pontos serão obtidos através de participação em eventos que receberão uma pontuação e o ideal seria que fossem obtidos de maneira homogênea ao longo dos cinco anos, por exemplo, 20 pontos por ano. O máximo de pontos creditados por candidato pela Comissão Nacional será de 40 pontos por ano. A idéia é que a atualização de dê de forma contínua.

Por outro lado, os eventos a serem creditados pelas Sociedades de Especialidades deverão ser credenciados no

mesmo endereço eletrônico acima pelo organizador do evento. Até 20-12-2005 poderão ser credenciados os eventos para o primeiro semestre de 2006 (os eventos do segundo semestre terão outra data limite). A AMB divulgará um calendário dos eventos pontuados por especialidade para orientação dos interessados. Um resumo do sistema de créditos está no quadro abaixo.

Dr. Fausto Miranda Jr.
Diretor Científico da SBACV-SP

Sistema de créditos

Atividades	Pontos
Congresso nacional da especialidade	20
Congresso da especialidade no exterior	5
Congresso/jornada regional/estadual da especialidade	15
Congresso relacionado à especialidade com apoio da sociedade nacional da especialidade	10
Outras jornadas, cursos e simpósios	0,5 por hora (mín. 1 e máx.10)
Programa de educação à distância por ciclo	0,5 por hora/aula
Artigo publicado em revista médica	5
Capítulo em livro nacional ou internacional	10
Edição completa de livro nacional ou internacional	10
Conferência em evento nacional apoiado pela sociedade de especialidade	5
Conferência em evento internacional	5
Conferência em evento regional ou estadual	2
Apresentação de tema livre ou pôster em congresso ou jornada da especialidade	2 (máx.10)
Participação em banca examinadora (mestrado, doutorado, livre docência, concurso, etc.)	5
Mestrado na especialidade	15
Doutorado ou livre docência na especialidade	20
Coordenação de programa de residência médica	5 por ano

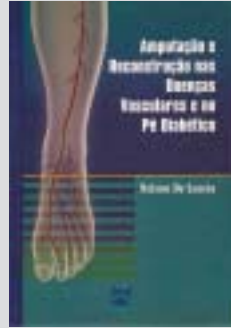
BIBLIOTECA DA SBACV-SP

É com grande satisfação que apresentamos os títulos dos livros que fazem parte do acervo da recém-inaugurada Biblioteca da Regional de São Paulo da SBACV. A totalidade dos livros adquiridos durante o Congresso Brasileiro refere-se a edições de 2004 ou 2005, portanto completamente atuais. Como pode ser notado, procurou-se atender aos diversos aspectos de cada área da especialidade, com livros de autores nacionais e internacionais da maior representatividade e reconhecimento. Gostaria neste momento de externar o agradecimento formal desta Regional aos Drs. Francisco H. A. Maffei, Rossi Murilo, Ivanesio Merlo, Nelson de Luccia, Paulo Kauffman, Pedro Puech Leão e Roberto A. Caffaro, autores de importantes livros doados gentilmente a esta Biblioteca. Desejamos que este seja o primeiro passo de um acervo que poderá crescer muito mais em benefício das associados desta Regional.

A sede da Regional está estruturada e equipada para dar atendimento aos colegas que quiserem consultar os títulos do acervo durante o horário comercial. Os livros não poderão ser retirados da biblioteca, entretanto temos equipamentos que permitem cópias de capítulos ou imagens. Cópias podem ser solicitadas para envio pelo correio, respeitadas as salvaguardas dos direitos autorais. O índice dos capítulos dos livros e seus respectivos autores podem ser consultados no portal da SBACV-SP.

Esperamos estar contribuindo com mais uma facilidade de atualização científica aos associados de nossa Regional.

Dr. Cid J. Sitrângulo Jr.
Presidente da SBACV-SP



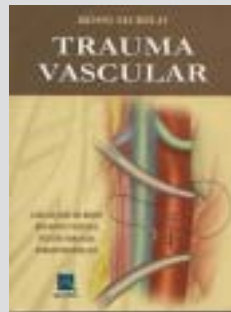
Amputação e Reconstrução nas Doenças Vasculares e no Pé Diabético




O Pé Diabético



História da Cirurgia Vascular




Trauma Vascular



Interfaces da Angiologia e Cirurgia Vascular



Cirurgia Vascular



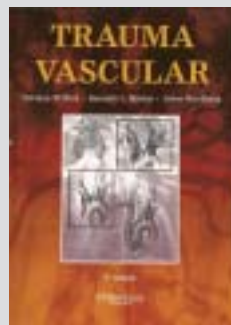
Doenças Vasculares Periféricas V. 1 e 2




Transplante Renal



Doppler Colorido nas Doenças Vasculares



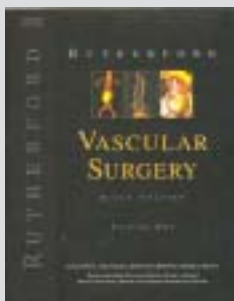
Trauma Vascular



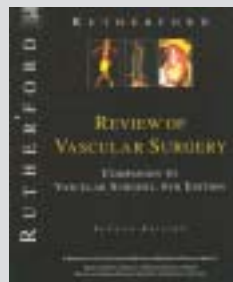
Cirurgia Vascular Vol. 1 e 2



Varizes e Telangiectasias



Vascular Surgery Vol. 1 e 2



Review of Vascular Surgery



Doença Aterosclerótica Periférica



Bases Clínicas e Técnicas da Cirurgia Vascular

Fique por Dentro

INFORME DA REUNIÃO ADMINISTRATIVA DE NOVEMBRO DE 2005



A Reunião administrativa de encerramento das atividades da gestão 2004-2005 da SBACV-Regional São Paulo ocorreu no dia 25 de Novembro de 2005 no Hotel Mercure em São Paulo, capital, sendo prestigiada pelos novos diretores da SBACV-NACIONAL, entre eles o novo presidente Dr. Airton Delduque Frankini. Na primeira etapa da reunião foram apresentados e agradados os vencedores dos prêmios científicos da nossa regional que estão listados abaixo:

**PRÊMIO ALEXIS CARREL**

Prof. Dr. Francisco Humberto de Abreu Maffei

Sócio EFETIVO:**PRÊMIO GEZA de TAKATS**

Marcia Maria Morales

"Tratamento das Lesões Intracranianas Associadas a Estenose da Bifurcação Carotídea" - Morales M, Anacleto A, Berbert M, Mello M, Bastos E, Ferraz R, Cêntola C, Anacleto J. C. - INVASE-Instituto de Cirurgia Vascular e Endovascular; Hospital Beneficência

Portuguesa de São José do Rio Preto; I.M.C. de São José do Rio Preto. SP-Brasil

Sócio ASPIRANTE:**PRÊMIO Cid dos Santos**

Fernando Tavares Salure Neto

"Tratamento cirúrgico do linfedema penoescrotal com dermolipectomia total e enxerto livre de pele - Relato de caso" - Fernando Tavares Saliture Neto; Gustavo José Politzer Telles; Paulo Fernandes Saad; Aline Faria Lamaita; Henrique Jorge Guedes; Roberto Augusto Caffaro. - Faculdade de Ciências Médicas da Santa Casa - SP

Médico RESIDENTE:**PRÊMIO REGIONAL SÃO PAULO DA SOCIEDADE BRASILEIRA DE ANGIOLOGIA E CIRURGIA VASCULAR**

Christiano Vinícius Bernardi

"Correção de Aneurisma de Aorta Toraco-Abdominal Tipo III e IV Combinada com Revascularização de Viscerais por via convencional" - Pedro Puech-Leão; Ricardo Aun; André Estensoro; Patrícia Matsunaga; Christiano Vinicius Bernardi; Luciano Dias Nascimento; - Hospital das Clínicas da Faculdade de Medicina da Universidade de São Paulo; São Paulo,

Ao final desta primeira etapa foi proferida a palestra "Aléxis Carrel" pelo Professor Francisco Humberto de Abreu Maffei, vencedor do prêmio com mesmo nome. O Professor Maffei escolheu como tema de sua palestra a vida e obra do Dr. Aléxis Carrel. Com detalhamento impressionante e muito bem documentada e ilustrada a palestra foi brilhante e nos mostrou a grandeza deste médico e professor.



A seguir o Dr. Cid José Sitrângulo Jr. apresentou as realizações da sua gestão em todos os campos de atuação, desde a defesa profissional até a atuação na área científica e terminando com a demonstração da saúde financeira da Regional São Paulo. Encerrando as atividades o Dr. Valter Castelli Jr. foi convidado a tomar posse e apresentar seus colaboradores para a gestão 2006-2007, aproveitando para apresentar também algumas diretrizes do seu trabalho.

O encerramento das atividades da gestão 2004-2005 foi agradável e com a sensação do dever cumprido. Desejamos boa sorte aos diretores da gestão 2006-2007 para elevar ainda mais o nome da Regional São Paulo da SBACV.



Dr. Erasmo Simão da Silva
Secretário Geral da SBACV-SP

NOTÍCIAS DA SBACV - SECCIONAL BOTUCATU - BAURU

Realizamos nossa reunião científica no dia 26-10-05 na Casa do Médico em Bauru como sempre fazemos na última quarta--feira de cada mês com os colegas vasculares da nossa seccional. O tema abordado foi VASCULITES apresentado pelo Dr. Luiz Mário Bueno Junior fazendo um bom



Dr. Luiz Mário Bueno Junior

trabalho de revisão com conceitos, laminas de anatomo, em um assunto difícil inclusive pela pouca literatura disponível.



Dr. Arthur Rocha Lima

No dia 30 de novembro de 2005, realizamos a última reunião deste ano e coube ao Dr. Arthur Rocha Lima a apresentação do tema Introdução à

Ultrassonografia Vascular percorrendo sobre todo o histórico e conceitos básicos deste exame tão importante da nossa especialidade. Esse assunto será novamente abordado durante o ano de 2006 sempre com apresentação de casos para discussão.

Encerramos com um jantar sempre com o patrocínio da LIBBS que esteve conosco durante todo ano dando o maior apoio.

Desejamos a todos um bom final de ano e que em 2006 tenhamos Saúde e Paz pois assim as outras conquistas não serão tão difíceis.

Abraços a todos!

Dr. Constantino José Sahade
Presidente da SBACV - Botucatu

Fique por Dentro

1º APRENDO - AVANÇOS EM PROCEDIMENTOS ENDOVASCULARES



No dia 19 de novembro de 2005 foi realizado o 1º Aprendo - Avanços em Procedimentos endovasculares - no Centro de Convenções do Instituto de Ensino e Pesquisa (IEP) - do Hospital Sírio-Libanês. O evento teve o patrocínio do IEP e da SBACV - São Paulo.

Inscreveram-no no evento 185 médicos. Na abertura, o nosso Presidente, Prof. Walter Castelli aventou a possibilidade de que os participantes venham a ser pontuados para o concurso de Título ou sua renovação. O formato do evento teve boa aceitação e sua contribuição científica foi das melhores.

No 1º Módulo foram apresentados e debatidos 2 temas: O Dr. Cláudio Yakoyama fez uma análise pormenorizada dos materiais e sua instrumentação no tratamento da doença obstrutiva das artérias ilíacas, assim como a relação dos aspectos anatômicos das lesões e sua localização e a expectativa de resultados; a seguir o Dr. Guilherme Mourão demonstrou toda sua experiência ao ensinar as dicas para cateterismo e tratamento das lesões das artérias viscerais e dos endoleaks, detalhando a indicação de materiais stents, colas ou partículas específicos a cada caso: obstruções, aneurismas, fugas. O Dr. Calógero Presti fez os comentários e deu início a proveitoso debate.

No 2º Módulo, o Dr. Gaudêncio Espinosa mostrou sua experiência com o tratamento das lesões venosas, com ênfase

a fibrinólise e implante de stent venoso, inclusive em fistulas e alças para hemodiálise. Indica pouco os Filtros temporários de veia cava e está desenvolvendo um novo modelo de Filtro.



O 3º Módulo - Aneurisma da Aorta Abdominal teve a participação dos Drs. Fausto Miranda Jr. que ensinou truques para interpretar e medir as imagens de Ans, realçando a necessidade do cirurgião saber interpreta-las corretamente, com o que concordou o Dr. Alexandre Fioranelli, que descreveu a protocolo do seu serviço nesse particular. O Dr. Pedro Puech Leão comentou os aspectos técnicos do implante das endopróteses, as alternativas em casos complexos e em especial como evitar complicações.

O Dr. Gaudência Espinosa comentou as duas apresentações e deu início a prolongado debate, com intensa e interessada participação da plateia.



No 4º Módulo o Dr. Walter Karakhanian fez uma exposição pormenorizada sobre o atual tratamento endovascular das lesões carótidas, demonstrando as eventuais dificuldades da técnica, mas sobretudo o excelentes resultados obtidos em sua experiência. O Dr. Ivan Caseli mostrou a experiência do seu serviço com o tratamento das lesões das artérias subclávias estendendo seus comentários as artérias vertebrais e as fistulas arteriovenosas. O 5º e último Módulo foi sobre o tratamento das lesões da Aorta Torácica. Inicialmente o Dr. Honório Palma mostrou a grande experiência do seu serviço sobre Aneurismas da Aorta Torácica - 770 casos - realçando as indicações, o tratamento e o tipo de prótese que utiliza nas Dissecções



da Aorta Torácica. Na sequência o Dr. Ricardo Aun ensinou o tratamento endovascular dos Aneurismas verdadeiros da Aorta Torácica, a técnica para o implante da endoprótese em seus diferentes modelos, assim como as alternativas que usa nos Aneurismas tóraco-abdominais, através de técnicas combinadas, ou seja, tempo abdominal aberto e torácico fechado ou endovascular. Os comentários foram do Dr. Gaudêncio Espinosa, que também tem grande experiência com os Ans Torácicos e sua questão deram início a prolongado debate sobre o tema. No intervalo dos trabalhos foi servido um excelente almoço de confraternização.

Dr. Antonio Carlos Siml
Coordenador do Aprendo

NOTÍCIAS DA SBACV - SECCIONAL TAUBATÉ - VALE DO PARAÍBA

No dia 29 do mês de outubro de 2005 realizou-se, a 11ª Reunião Científica da Seccional Taubaté, para qual contamos com a presença do ilustre **Prof. Dr. André Estenssoro**, Cirurgião Vascular, Professor de Cirurgia Vascular da Faculdade de Medicina da Universidade de São Paulo, que fez uma brilhante exposição sobre dois temas de extrema importância na especialidade "**Aneurisma de aorta tóraco-abdominal**" e "**Hipertensão Renovascular**".

A explanação, extremamente rica e didática, com muitas figuras e filmes ilustrativos, motivou discussão de vários aspectos polêmicos e questionamentos dos cirurgiões presentes, que foram esclarecidos com muita clareza, objetividade e segurança pelo palestrante, a quem agradecemos a presença e contribuição.

A reunião foi realizada no

Anfiteatro do Hospital São Lucas em Taubaté e estiveram presentes cirurgiões vasculares de Cruzeiro, Lorena, São José dos Campos, Taubaté e Tremembé.

Na ocasião, houve também oportunidade de atualização sobre produtos para o tratamento de afecções vasculares comercializados pelos vários Laboratórios (**ACHÉ, ALTANA PHARMA, BIOSINTÉTICA FARMACÊUTICA LTDA, LIBBS FARMACÊUTICA LTDA, MARJAN, MERCK S.A. e SERVIER**) que gentilmente têm colaborado e participado das reuniões.

Ao término das atividades científicas houve um almoço de confraternização, patrocinado pelos laboratórios acima, no Restaurante Consulado Grill.

Destacamos, que a partir do mês de dezembro, a presidência da SBACV-Seccional Taubaté - Vale do Paraíba - gestão 2006-2007, ficará a cargo do Dr. Ricardo

Augusto de Paula Pinto, oficializada na posse da nova Diretoria da Regional SP, no dia 25 de novembro, no Hotel Mercure-Ibirapuera, em São Paulo. Contatos a partir de dezembro pelo tel. (12) 3631 5325; fax (12) 3629 3446; e e-mail: rataubate@uol.com.br; rataubate@incor.usp.br

Aproveitamos para agradecer a participação dos colegas cirurgiões vasculares da Região do Vale do Paraíba que, prestigiaram a Seccional, nas Reuniões Científicas Bimestrais realizadas durante estes quatro anos que permaneci como presidente da Seccional Taubaté, desejando muito sucesso para o novo presidente.

Boas Festas a todos e um Ano Novo com muita saúde, paz, harmonia e realizações!

Dr. Evandro Panza
Presidente da SBACV - Seccional Taubaté - Vale do Paraíba - Gestão 2002/2003 e 2004/2005

PRÓXIMA REUNIÃO CIENTÍFICA DIA 26/01/2006 ÀS 20:30HS

Trabalho I

Tratamento Endovascular de Re-Estenose de Carótida em Paciente Portador de Artéria Intersegmental Pró-Atlantal

Instituição: INVASE-Instituto de Cirurgia Vasculare Endovascular
Hospital Beneficência Portuguesa de São José do Rio Preto.
I.M.C. de São José do Rio Preto. SP-Brasil

Autores: Morales M, Anacleto A, Mello M, Berbert M., Bastos E, Ferraz R, Anacleto J. C.

Introdução: A persistência de artérias embrionárias conectando o sistema carotídeo ao vertebrobasilar, apesar de raras, quando presentes, são importantes, se não essenciais, na irrigação do território cerebral posterior e suscitam variações táticas no tratamento da estenose carotídea por qualquer técnica.

Material e Método: relatamos um caso raro de re-estenose de carótida interna endarterectomizada há 10 anos, com re-estenose e de 80% quantificada pelo ecodoppler, em paciente portador de artéria

intersegmental pró-atlantal e com história de múltiplos episódios de tontura diminuição de força muscular no membro superior direito há 24 horas da internação. A técnica endovascular foi utilizada. O sistema de proteção cerebral EPI foi locado na artéria carótida interna e um Carotid Wallstent liberado. **Resultado:** após a acomodação do Stent o paciente desenvolveu sintomas de isquemia cerebral do território posterior que estava sem protetor, com recuperação do déficit em 24 horas.

Conclusão: A técnica endovascular é factível no tratamento da re-estenose carotídea associada à presença de uma artéria pró-atlantal especialmente se considerarmos os riscos elevados de paralisia de nervo e eventos neurológicos se optarmos pela cirurgia convencional. A proteção cerebral tanto para o território da carótida interna quanto para o da artéria pró-atlantal utilizando-se dois sistemas de proteção simultaneamente é imprescindível para que o procedimento seja concluído com segurança.

Trabalho II

Proteção Cerebral Durante Angioplastia E Stent Da Artéria Carótida: Análise Histopatológica Dos Debris E Correlação Com Imagem Angiográfica

Instituição: Faculdade de Ciências Médicas da Santa Casa de São Paulo

Autores: Alvaro Razuk; Gabriel Novaes; Andrea Reis; Jong Park; Alexandre Fioranelli; Walter Karakhanian; Valter Castelli Jr; Geanete Pozzan; Gustavo Mampario; Roberto Augusto Caffaro

Objetivo: O filtro de proteção cerebral tem sido utilizado durante a angioplastia e stent da artéria carótida com a finalidade de reduzir embolia cerebral distal. O objetivo deste estudo é analisar os achados histopatológicos (quantidade, composição) do material coletado pelos filtros e correlacionar com a imagem angiográfica da estenose.

Casística e Métodos: Foram analisados 25 filtros de proteção cerebral EZ (Boston SCI) utilizados na angioplastia e stent da bifurcação da artéria carótida de doentes de elevado risco cirúrgico. A média de estenose da artéria carótida interna foi

de 82% e o implante do stent foi realizado com sucesso em todos os doentes. O material coletado nos filtros era submetido a citocentrifugação e analisado em microscopia utilizando coloração Hematoxilina-Eosina. A análise microscópica dos debris era feita qualitativamente e quantitativamente através do programa AXIO VISION LE release 4.1, sendo a área medida em μm^2 . As imagens angiográficas eram classificadas em lesões tipo A, B e C segundo Wholey. A análise estatística foi feita com ANOVA e Teste t de Student com p 5%.

Resultados: Durante o procedimento 4 filtros (16%) ocluíram, ocasionando obstrução temporária do filtro. O exame histopatológico evidenciou material em 95% dos filtros. Os debris coletados consistiam predominantemente de restos hemáticos e colesterol. Foram encontradas áreas maiores de debris em placas irregulares e áreas menores em placas regulares.

Conclusão: O filtro de proteção cerebral deve ser utilizado em todos os casos, já que o material encontrado na maioria dos filtros é de fragmentos de placas. Há correlação entre quantidade de material e tipo de imagem angiográfica.

Trabalho III

Tratamento Endovascular da Isquemia Crítica em Pacientes com Obstrução Arterial Crônica Infrainguinal

Instituição: Hospital das Clínicas da Faculdade de Medicina da Universidade de São Paulo; São Paulo, SP.

Autores: Boulanger Mioto Netto; Christiano Vinicius Bernardi; Patricia Matsunaga; Nelson De Luccia; Pedro Puech-Leão

Introdução: Neste estudo, foi avaliada angioplastia como método de salvamento de membro. A disponibilidade de novos métodos tem aumentado o interesse na aplicação da técnica endovascular para tratamento da insuficiência arterial periférica. **Pacientes e métodos:** Foram analisados retrospectivamente dez casos de isquemia crítica em pacientes com obstrução arterial crônica infrainguinal tratados pelo método endovascular pelo Serviço de Cirurgia Vasculare do HC-FMUSP no período de Janeiro de 2003 a Abril de 2005.

Resultado: Os pacientes tinham entre 39 e 85 anos, sendo 6 do sexo masculino e 8 do sexo feminino. Todos apresentavam

obstrução arterial infrainguinal confirmada em arteriografia e lesão trófica no membro a ser tratado. A opção pelo método endovascular envolveu o alto risco cirúrgico, a factibilidade técnica ou a ausência de substitutos arteriais adequados. Foram realizadas: 5 angioplastias de tronco tibio-fibular e de artéria tibial posterior; 3 angioplastias com colocação de "stent" em artéria femoral superficial; 3 angioplastias de artérias femoral superficial e poplítea supragenicular; e uma angioplastia com colocação de "stent" em artéria poplítea supragenicular, associada a angioplastia de artérias tibial anterior, tronco tibio-fibular e tibial posterior, 2 angioplastias de artérias

femoral superficial, poplítea e artéria fibular. Preconizou-se o uso de 75mg/dia de clopidogrel por 90 dias. Houve 1 pseudoaneurisma do sítio de punção com necessidade de tratamento cirúrgico. Durante a internação, houve 1 óbito. No seguimento, a taxa de salvamento de membro foi de 78% e houve necessidade de tratamento cirúrgico adicional em 2 casos.

Conclusão: Em pacientes com obstrução arterial crônica infrainguinal e isquemia crítica, o método endovascular pode ser vantajoso, sobretudo, em pacientes de alto risco cirúrgico.

Informes da Diretoria

Informe I

CURSO PREPARATÓRIO PARA TÍTULO DE ESPECIALISTA EM 2006

A SBACV – Regional de São Paulo está organizando um curso preparatório para o concurso de Título de Especialista em Angiologia e Cirurgia Vascular.

Trata-se portanto de um curso que vem de encontro as aspirações de muitos associados e também não associados que encontram certas dificuldades para se prepararem adequadamente para a prova.

Este curso tem previsão para iniciar-se em Fevereiro de 2006 e terminar as vésperas do concurso. Tem programação específica de temas fornecidos pela Comissão Científica que organiza o Concurso e terá sempre conteúdo com base nos livros de referência para o

mesmo. Será realizado semanalmente às quartas-feiras no horário das 19:30 às 22:00hs na Sede da Regional de São Paulo, na Rua Estela nº515 Conj.62 Bloco A – Paraíso. Os professores convidados têm experiência recente com o concurso e ótima capacidade didática. O conteúdo constará de aulas teóricas com material impresso em papel e registro em CD que serão fornecidos aos participantes. Terão ainda oportunidade de resolverem questões com múltiplas alternativas em cada programação de aula.

No estágio final do curso haverá simulações de casos clínicos com imagens digitalizadas para treinamento e experiência com o

exame prático do concurso.

Todo o curso será realizado sem qualquer fim lucrativo e pretende dar oportunidade a todos os interessados. Portanto as inscrições se darão com valores baixos devendo ser realizadas a partir de 15 de Janeiro/2006, por contato telefônico com as secretárias da Regional (Patrícia e Raquel) nos números 5087-4888 e/ou 5087-4889.

Diretoria de Educação Médica Continuada

Organiz.: Walkíria Ciappina Hueb e Vanessa Prado dos Santos

Coord.: Valter Castelli Júnior

Informe II

IMERSÃO ENDOVASCULAR - SANTA CASA DE SÃO PAULO

Realizado nos últimos dias 2 e 3 de dezembro, um treinamento intensivo para recanalização endovascular de artéria femoral superficial.

A Coordenação do Curso se deu pela união do grupo coordenado pelo Dr. Marcelo Ferreira (SITE) e o grupo da Disciplina de Cirurgia Vascular da Sta. Casa de S. Paulo, coordenada



pelo Dr. Roberto Augusto Caffaro, Walter K Karakhanian e Álvaro Razuk Filho.

Pudemos discutir indicações, táticas cirúrgicas endovasculares e trials referentes à recanalização de artéria femoral superficial, com 10 colegas vasculares de diversas partes do Brasil.

Após a proveitosa discussão foram realizados na Angiorradiologia da Sta. Casa de

São Paulo, 06 casos de recanalização através de interposição de stents auto-expansíveis, totalizando-se o uso de 28 stents, com um sucesso técnico de 100%.

Agradecemos, mais uma vez, os participantes e o incentivo da FCM da Sta. Casa de São Paulo.



Dr. Alexandre Fioranelli
Diretor de Publicações

Informe III

DIVULGAÇÃO DE EVENTOS

A SBACV-SP coloca a disposição o site para a divulgação de **cursos, jornadas, encontros e aulas especiais**.

Quando tiverem um evento para divulgar, pedimos que mandem um e-mail para:

cursos@sbacvsp.org.br

As imagens e texto **não** devem ser enviadas em .pdf e sim em qualquer outro arquivo como por exemplo word, bloco de notas, planilha, etc.

Aproveitamos para informar que o e-mail da SBACV-SP está disponível para todos os sócios

quites com a anuidade, assim como a divulgação de seu nome e endereço para o público em geral.

Aguardamos sua visita em nosso site e sua sugestão para que possamos melhora-lo.

Alberto Kupcinkas
Diretor de Informática da SBACV-SP

XIV ENCONTRO DOS EX-ESTAGIÁRIOS DO SERVIÇO DE CIRURGIA VASCULAR E ANGIOLOGIA DO HOSPITAL DA BENEFICÊNCIA PORTUGUESA DE SÃO PAULO
(Prof. Dr. Bonno van Bellen & Dr. Wolfgang G. W. Zorn)

ORGANIZAÇÃO E COORDENAÇÃO

Dr. Adilson Ferraz Paschoa
Dr. Ivan de Barros Godoy

18 DE FEVEREIRO DE 2006 (SÁBADO)

Parthenon Central Towers Paulista
Rua Maestro Cardim, 407

INSCRIÇÕES GRATUITAS EM JANEIRO DE 2006 - FONE: (11) 3283-395508h00 - **Inscrições**08h30 - **Abertura****MÓDULO I - TEMAS POLÊMICOS EM TROMBOEMBOLISMO VENOSO**

- 08h40- **Profilaxia do TEV: Mito ou Realidade?**
Prof. Dr. Francisco Humberto de Abreu Maffei (UNESP)
- 09h00- **Marcadores de Recorrência no TEV**
Prof. Dr. Rendrik F. Franco (Laboratório FLEURY)
- 09h20- **Impacto da Pesquisa de Trombofilia no TEV**
Dr. Adilson Ferraz Paschoa (BP – SP)
- 09h40- **Os Novos Anticoagulantes Tornarão as Heparinas Obsoletas?**
Prof. Dr. Francisco Humberto de Abreu Maffei (UNESP)
- 10h00- **Debates / Moderador:**
Prof. Dr. Francisco Humberto de Abreu Maffei (UNESP)
- 10h30- **Café – Visita aos Expositores**

MÓDULO II - AMPUTAÇÕES: ASPECTOS PRÁTICOS

- 11h00 - **Epidemiologia das Amputações no Brasil**
Dr. Marcelo Buzatto (FMUSP – Ribeirão Preto)
- 11h15 - **Técnicas para Otimização do Coto de Amputação**
Dr. Fábio Batista (UNIFESP)
- 11h40 - **Crêterios Clínicos e Funcionais na Reabilitação do Amputado**
Dr. Marco Antonio Guedes (Centro Marian Weiss - SP)
- 12h10 - **Debates / Moderador**
Prof. Dr. Roberto Augusto Caffaro (FCM Santa Casa - SP)
- 12h30 - **Almoço**

MÓDULO III - ANEURISMAS

- 14h00 - **Tratamento do Aneurisma Isolado de Artéria Ilíaca**
Prof. Dr. Roberto Augusto Caffaro (FCM Santa Casa - SP)
- 14h20 - **Tratamento do Aneurisma de Artéria Poplítea**
Prof. Dr. Paulo Kauffman (FMUSP)
- 14h40 - **Correção Endovascular do Aneurisma de Aorta para o Doente Idoso ou de Alto Risco**
Dr. Marcelo Volta Ferreira (RJ)
- 15h10 - **Endopróteses Fenestradas no Aneurisma Toracoabdominal**
Prof. Dr. Arno von Ristow (RJ)
- 15h50 - **Debates / Moderador**
Prof. Dr. Bonno van Bellen (BP – SP)
- 16h10 - **Café – Visita aos Expositores**

ENCERRAMENTO

- 16h30 - **Burnout: Como Identificar e Tratar? - Dependência Química Entre Médicos**
Dr. Hamer Nastasy Palhares Alves (UNIFESP)
- 17h00 - **CHAMADA PARA O XV ENCONTRO : 30 ANOS DO SERVIÇO**
Dr. Ivan de Barros Godoy (BP – SP)



CIRURGIA VASCULAR



O Instituto de Moléstias Cardiovasculares (IMC) de São José do Rio Preto-SP, comunica que estão abertas as inscrições para o estágio em **Angiologia e Cirurgia Vascular**, credenciado pela **Sociedade Brasileira de Angiologia e Cirurgia Vascular (SBACV)**, com duração de 02 anos, composto de 02 vagas.

- As inscrições estão abertas a partir de 03 de outubro até 09 de dezembro de 2005.
- A data da prova de seleção será dia 10 de janeiro de 2006, às 09h00 no Anfiteatro do IMC.
- Valor da inscrição: R\$ 50,00
- Seleção: avaliação de Curriculum Vitae, entrevista e prova escrita.



Cirurgia convencional



Cirurgia videoscópica



Cirurgia endovascular

Encaminhar para:
 Instituto de Moléstias Cardiovasculares (Setor Biblioteca)
 Rua Castelo D'água, n.º 3030 Redentora
 15015-210 São José do Rio Preto-SP

Mais informações pelo telefone: (17) 3203-4010 - falar com Elizandra ou Silvana em horário comercial

PRÓXIMA REUNIÃO CIENTÍFICA

FMC DA SANTA CASA DE SÃO PAULO

Santa Cecília

Rua Dr. Cesário Mota Júnior, 112

Departamento de ORTOPEDIA

Janeiro

26/01/2006 às 20:30hs

*Após a reunião será oferecido jantar no restaurante
da Irmandade da Santa Casa de São Paulo*



IV Encontro São Paulo de Cirurgia Vascular



24 e 25 de março de 2006

Centro de Convenções da Fecomércio

SOCIEDADE BRASILEIRA DE ANGIOLOGIA E CIRURGIA VASCULAR - SP
RUA ESTELA, 515 - BLOCO A - CJ. 62 - CEP 04011-002 / SÃO PAULO - SP