



SBACVSP

Sociedade Brasileira
de Angiologia e Cirurgia Vascular
São Paulo

IMPRESSO

Impresso fechado pode ser aberto pela ECT

Regional São Paulo • Biênio 2004 - 2005

Boletim Informativo • Nº 61 • Novembro 2005

ÚLTIMA REUNIÃO CIENTÍFICA DO ANO FINALIZA COM BRILHO GESTÃO 2004-2005 DA SBACV-SP



Os três palestrantes, Dr. João Luiz Sandri, Dr. George C. Luccas e Dr. Carlos Alberto Engelhorn compoem a mesa com o presidente da SBACV-SP, Dr. Cid J. Sitrângulo Jr. e com o secretário-geral, Dr. Erasmo Simão da Silva.

Índice

Editorial

Regional de São Paulo da SBACV define cursos para acreditação.

pág. 02

Espaço Aberto

Propaganda abusiva: Prática é nociva para o médico, para a sociedade e para dignidade da Medicina.

pág. 03 e 04

Fique por dentro

Confira os vencedores dos Prêmios Alexis Carrel, Geza de Takats, Cid dos Santos e Regional São Paulo da SBACV.

pág. 08

REGIONAL DE SÃO PAULO DA SBACV DEFINE CURSOS PARA ACREDITAÇÃO



Dr. Cid J. Sitrângulo Jr.
Presidente da SBACV-SP

Em 12 de agosto de 2005 o Conselho Federal de Medicina aprovou a Resolução 1772 que institui o certificado de atualização profissional para especialistas, concluindo um longo e detalhado processo amplamente discutido em conjunto com comissão designada pela Associação Médica Brasileira. Após certa turbulência na discussão e aceitação das normas propostas, por determinados órgãos de representação de classe em todo Brasil, parece ter-se chegado a um denominador comum e o sistema está prestes a ser implantado a partir de janeiro de 2006.

O Conselho Científico da Associação Médica Brasileira estipulou, então, prazo para que as Sociedades de Especialidades encaminhem à Comissão Nacional de Acreditação (CNA) os eventos - congressos e cursos - a serem submetidos para pontuação, com limite neste mês de novembro de 2005. Para cumprir este prazo e enviar em tempo as sugestões da Regional de São Paulo à Diretoria Nacional para que esta oficialize os eventos junto à CNA, foi formada uma comissão da Diretoria da Regional para relacionar o elenco de atividades passíveis de pontuação. Esta relação será divulgada em nosso próximo boletim, assim que referendada pela Diretoria Nacional, para conhecimento dos associados e dos responsáveis pelos respectivos eventos.

Em princípio, os cursos próprios e regulares promovidos pela Regional de São Paulo, como o Curso de Angiologia e Cirurgia Vascular da Associação Paulista de Medicina e SBACV-SP terão sua indicação confirmada, e, em vista do novo status que adquire a partir de agora, ampla reformulação de sua forma e conteúdo está sendo programada pela nova Diretoria que assumirá a

gestão 2006 - 2007. O evento principal e que contará mais pontos da programação de nossa Regional certamente é o Encontro São Paulo de Cirurgia Vascular, onde além da presença como congressista o médico poderá obter pontos também com a apresentação de temas livres ou pôsteres. Neste mesmo patamar se encontra o Congresso Brasileiro Multidisciplinar de Acesso Vascular para Hemodiálise.

Ganha importância, sem dúvida, a participação nas reuniões científicas mensais da Regional de São Paulo, que passarão a ter controle de presença para, ao final do ano, ser emitido certificado com a pontuação obtida pela presença ou pela apresentação de temas livres. Da mesma forma, a programação científica da Conexão Médica, cujo piloto neste ano de 2005 funcionou muito bem do ponto de vista operacional nas Seccionais do interior e litoral, será computada para pontuação. Cursos e jornadas regulares aprovados e apoiados pela Regional de São Paulo como, por exemplo, o Curso de Acessos Vasculares promovido pelo Centro de Estudos Luiz Edgard Puech Leão, ligado à Faculdade de Medicina da USP e o Curso de Ex-estagiários da Beneficência Portuguesa de São Paulo também serão recomendados para pontuação.

Outros cursos promovidos pela Regional de São Paulo como o Curso continuado de cirurgia endovascular, o Curso de ecografia vascular, e o Curso de atualização clínica para o cirurgião vascular poderão ser oficializados também para pontuação. Outros cursos e jornadas promovidos por instituições e apoiados pela Regional de São Paulo como a Jornada IMC-FAMERP de São José do Rio Preto e a Jornada de Cirurgia Vascular de Santos estarão no rol de eventos, assim como outros que já tem tradição de alto nível científico.

Enfim, fica claro que além de oferecer cursos e eventos para facilitar a atualização de seus associados, as Sociedades terão aumentada a responsabilidade de controlar o padrão científico de seus eventos próprios ou por elas apoiados, uma vez que estes serão submetidos à apreciação periódica da Comissão Nacional de Acreditação da AMB.

Diretoria Biênio 2004-2005

Presidente - Cid J. Sitrângulo Jr.
1º Vice-presidente - José Carlos Baptista Silva
2º Vice-presidente - George C. Luccas
Secretário-geral - Erasmo Simão da Silva
1º Secretário - Alexandre Anacleto
2º Secretário - Marcelo Burihan
Tesoureiro-geral - Valter Castelli Jr.
1º Tesoureiro - Carlos Eduardo Pereira
2º Tesoureiro - Rogério Nesser
Diretor científico - Álvaro Razuk
Eduardo T. Aguiar
Diretor de publicações - Walter Campos Jr.
Alexandre Fioranelli
Diretor de eventos - Calogero Presti
Nilo Izukawa
Diretor de defesa profissional - Rubem Rino
João Antonio Corrêa
Diretor de informática - Robson Miranda
Alberto Kupcinkas Jr.
Diretor de patrimônio - José Augusto Costa
Cristiano Pecego

DEPARTAMENTOS

Arteriologia - Nelson Wolosker
Flebologia - Newton de Barros Jr.
Linfologia - Mauro F. C. Andrade
Angiorradiologia - Airton C. Fratesi
Cirurgia Experimental - Luís F. Poli Figueiredo
Cirurgia endovascular - Marcelo Romiti
Ultrassonografia vascular - Ivan B. Casella
Acessos vasculares - Fábio Linardi
Cateteres - Adilson F. Paschoa

SECCIONAIS

ABC - Reinaldo Ermani
Campinas/Jundiaí - Luis Marcelo Viarengo
Ribeirão Preto - Carlos E. Piccinato
Santos/Guarujá - Paulo Fernando C. Iervolino
Taubaté - Evandro Panza
Marília - Newton Jicei Oishi
São José do Rio Preto - José Dalmo de Araújo Filho
Sorocaba - José Rossini
Botucatu/Bauru - Winston Yoshida
Presidente Prudente - Fernando Fortunato

CONSELHO CONSULTIVO

Antonio Carlos Alves Simi
Bonno Van Bellen
Emil Burihan
Fausto Miranda Júnior
Francisco Humberto A. Maffei
João Carlos Anacleto
José Mario Marcondes dos Reis
Pedro Puech Leão
Roberto Sacilotto
Wolfgang Zorn

Diretor de arte - Maurício Gioia
mauricio.gioia@uol.com.br

Jornalista Responsável - Simone Biasi - MTb 38195/SP
sbiasijor@terra.com.br

Encaminhe suas sugestões, dúvidas, trabalhos científicos, eventos a serem divulgados para:

e-mail: secretaria@sbacv.org.br
Rua Estela, 515 - Bloco A - Cj.: 62 - Paraíso
São Paulo - Sp - Brasil - CEP 04011-904
Tel./Fax.: (5511) 5087-4888
Site da Regional São Paulo: www.sbacv.org.br

Dr. Walter Campos Jr.
e-mail: camposwalter2@aol.com

Dr. Alexandre Fioranelli
Rua Hilário Furlan, 107/111 - Brooklin Novo
CEP: 04571-180
Tel./Fax.: (5511) 5505-1915
e-mail: alexpa@terra.com.br

Dr. Erasmo Simão da Silva
e-mail: ersimao@usp.br

Permite-se a reprodução de textos desde que citada a fonte.

Acesse: www.sbacv.org.br

SUBSTITUA...

- A descrença pela **FÉ**;
- desânimo pela **ESPERANÇA**;
- A tristeza, a mágoa, o rancor e ódio, pelo **AMOR**;
- ontem e o amanhã pelo **AQUI AGORA**;
- empirismo pela **EVIDÊNCIA**;
- medo pela **CORAGEM**;
- A indecisão pela **DETERMINAÇÃO**;
- sedentarismo pela **GINÁSTICA**;
- bloqueio da comunicação pelo **CUMPRIMENTO ALEGRE**;
- individualismo pelo **ESPÍRITO DE UNIÃO**;
- carreirismo pelo **VITORIOSO**;
- levar vantagem pelo **RESPEITO MÚTUO**;
- A volúpia do poder pelo **MERECIMENTO**;
- A arrogância pela **HUMILDADE**;
- desleixo pela **ORDEM**;
- comodismo pela **PARTICIPAÇÃO**;
- A ilusão do comunismo pela crença na **DEMOCRACIA**;
- A corrupção pela coragem de ser **HONESTO**;
- A destruição da Natureza pela sua **PROTEÇÃO**;
- A indiferença com os problemas da Classe pela **SOLIDARIEDADE COM OS LIDERES**;

Nós todos, brasileiros do Brasil de hoje, precisamos refletir com profundidade e lutar para uma mudança de acertos que nos leve a usufruir de dias melhores, socialmente, profissionalmente, espiritualmente, porque é possível, graças à vontade em querer, com a Graça de Deus.

Rubem Rino

Membro do Departamento de
Defesa Profissional da SBACV-SP

Espaço Aberto**PROPAGANDA ABUSIVA**

Prática é nociva para o médico, para a sociedade e para a dignidade da Medicina

○ Código de Ética Médica e as Resoluções correlatas do Conselho Federal de Medicina estabelecem normas específicas e claras para publicidade médica. Tais regras visam a proteção da sociedade contra as propagandas enganosas, que objetivam induzir os cidadãos a erros graves e irreparáveis. Da mesma forma, as normas procuram garantir a dignidade do exercício da Medicina, distante do mercantilismo e de práticas publicitárias incompatíveis com a profissão e seu caráter humanitário.

○ conjunto normativo exige que a participação dos médicos em veículos de comunicação de massa esteja restrita, exclusivamente, ao esclarecimento e à educação da coletividade. Repito, exclusivamente. Qualquer procedimento diverso destas normas é reprovável e punível.

As revistas contendo matérias com publicidade médica abusiva, de conteúdos promocional, inverídico e sensacionalista, bem como os programas de televisão com "comerciais" disfarçados de matérias jornalísticas, são os

meios mais comuns desta prática. A exposição de pacientes e a divulgação de imagens "antes e depois" têm sido interpretadas como promessas de resultado, compromisso impossível de ser cumprido em face das ciências biológicas nas quais se baseia a Medicina.

Diante das propagandas abusivas, o Poder Judiciário tem sedimentado a jurisprudência de que a cirurgia plástica estética envolve um contrato de resultado e, não, como de fato é, de meios. De acordo com a lei, se a propaganda promete resultado, esta exigência passa

Espaço Aberto (cont.)

a integrar o contrato médico-paciente para efeitos de responsabilidade civil.

O injusto é que, neste contexto, os médicos que não usam do artifício da propaganda abusiva acabam respondendo pelo erro daqueles que não primam pela ética em suas divulgações. A ilusão de enriquecimento fácil e rápido, angariando clientela pela propaganda abusiva, desfaz-se quando o profissional se vê obrigado a pagar indenizações milionárias nos casos cujo êxito ficou aquém do esperado e do prometido.

A ação do CREMESP tem sido incessante na prevenção destas infrações éticas, quer na adoção de medidas pedagógicas, quer no uso de procedimentos judicantes. A prática antiética prolifera de forma assustadora em revistas e programas de televisão, expondo médicos e pacientes em "shows" de publicidade de qualidade e de moralidade duvidosa.

As sentenças de censuras públicas aplicadas aos profissionais com este comportamento não têm sido eficaz para inibi-los. A reincidência tem sido uma constante em um grupo, que embora pequeno numericamente, promove, repetidamente, a vergonha à categoria médica, buscando a autopromoção e o lucro, sem escrúpulos para com o bom conceito e a dignidade da profissão.

As empresas de propaganda que veiculam as matérias contaminadas pela falta de ética, disfarçadas de jornalísticas, incentivam e dão apoio aos médicos que enveredam nesta linha de atuação, "vendendo" ilusões, enganando leitores e espectadores. As propostas encaminhadas por estas empresas aos médicos resvalam em atitudes reprováveis quando propõem a publicação de fotografias de "modelos" como se fossem pacientes dos

profissionais que compram a publicação. Tal subterfúgio, segundo os autores, evitaria a ação judicante do CREMESP.

Tal afirmação é absolutamente inverídica. A falta ética, se constatada, agrava-se posto que se verifica que o infrator, além de pretender enganar deliberadamente a sociedade, tem a intenção de ludibriar o Conselho de Ética a que está submetido. Como medida pedagógica, há que se aconselhar aos colegas médicos que não se deixem levar pelas promessas destas empresas de publicidade, com envolvimento em práticas contrárias à ética, que podem redundar em conseqüências severas no âmbito ético-profissional, civil e penal ao profissional menos informado.

Henrique Carlos Gonçalves

Conselheiro do Conselho Regional de Medicina do Estado de São Paulo

Fonte: Jornal do CREMESP

nº 217 - Setembro - 2005

São Paulo, 27 de outubro de 2005

Carta Enviada pelo Presidente da Regional de São Paulo da SBACV aos médicos que tem feito divulgação de procedimentos médicos na mídia de forma inadequada, segundo entendimento da diretoria da Regional.

COMUNICAÇÃO

A DIRETORIA DA SOCIEDADE BRASILEIRA DE ANGIOLOGIA E CIRURGIA VASCULAR, REGIONAL DE SÃO PAULO, em Reunião Ordinária, realizada no dia 27 de outubro de 2005, atendendo solicitação de seus associados, aprovou uma comunicação ao colega, a de reprovar a maneira como tem sido divulgado na mídia o método de escleroterapia de varizes, que transgride o Código de Ética Médica, e as normas do CREMESP que regem o marketing Médico, conforme parecer divulgado recentemente no Jornal do CREMESP, anexado a esta carta.

Tal procedimento vem trazendo constrangimento à maioria esmagadora dos Angiologistas e Cirurgiões Vasculares, não só de São Paulo, como de todo o Brasil, que não usa o método da "micro espuma", porque aguarda trabalhos baseados em evidência, ou pelo menos, consagrado por longo tempo de aplicação.

Dizer que é um método substitutivo total da cirurgia, divulgando na mídia falada, escrita, televisiva, e através de folhetos distribuídos em consultório, é ofensivo para a expressiva maioria dos Cirurgiões Vasculares, que conduzem seus casos pelos métodos convencionais, comprovadamente eficientes, consagrados pelo tempo. Os clientes destes vêm se sentindo desorientados e confusos, pondo em dúvida os conhecimentos do seu especialista, que não quer adotar, ainda, o uso da "micro espuma".

Portanto, recomendamos a interrupção dessa forma de divulgação feita através desses vários veículos de comunicação, para que não seja obrigada esta Sociedade a recorrer a outras instâncias para oferecer denúncia sobre propaganda indevida de procedimentos médicos.

Atenciosamente,

Dr. Cid José Sitrângulo Jr.

Presidente da SBACV-SP

BIBLIOTECA DA SBACV-SP

É com grande satisfação que apresentamos os títulos dos livros que fazem parte do acervo da recém-inaugurada Biblioteca da Regional de São Paulo da SBACV. A totalidade dos livros adquiridos durante o Congresso Brasileiro refere-se a edições de 2004 ou 2005, portanto completamente atuais. Como pode ser notado, procurou-se atender aos diversos aspectos de cada área da especialidade, com livros de autores nacionais e internacionais da maior representatividade e reconhecimento. Gostaria neste momento de externar o agradecimento formal desta Regional aos Drs. Francisco H. A. Maffei, Rossi Murilo, Ivanesio Merlo, Nelson de Luccia, Paulo Kauffman, Pedro Puech Leão e Roberto A. Caffaro, autores de importantes livros doados gentilmente a esta Biblioteca. Desejamos que este seja o primeiro passo de um acervo que poderá crescer muito mais em benefício das associadas desta Regional.


A sede da Regional está estruturada e equipada para dar atendimento aos colegas que quiserem consultar os títulos do acervo durante o horário comercial. Os livros não poderão ser retirados da biblioteca, entretanto temos equipamentos que permitem cópias de capítulos ou imagens. Cópias podem ser solicitadas para envio pelo correio, respeitadas as salvaguardas dos direitos autorais. O índice dos capítulos dos livros e seus respectivos autores podem ser consultados no portal da SBACV-SP.

Esperamos estar contribuindo com mais uma facilidade de atualização científica aos associados de nossa Regional.

Cid J. Sitrângulo Jr.
Presidente da SBACV-SP



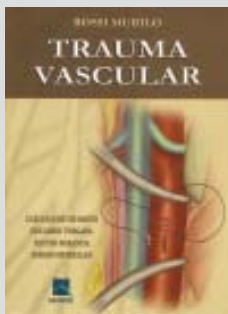
Amputação e Reconstrução nas Doenças Vasculares e no Pé Diabético




O Pé Diabético



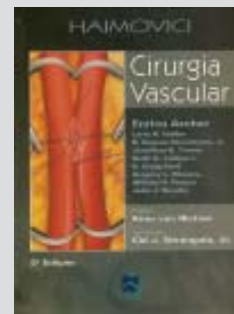
História da Cirurgia Vascular



Trauma Vascular



Interfaces da Angiologia e Cirurgia Vascular



Cirurgia Vascular



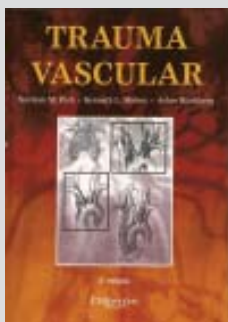
Doenças Vasculares Periféricas V. 1 e 2




Transplante Renal



Doppler Colorido nas Doenças Vasculares



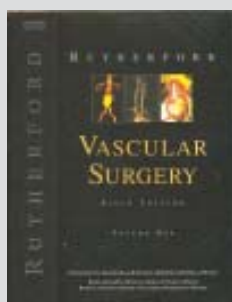
Trauma Vascular



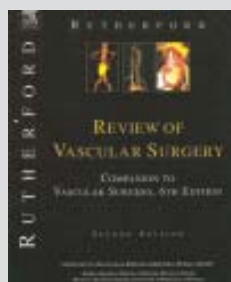
Cirurgia Vascular Vol. 1 e 2




Varizes e Telangiectasias




Vascular Surgery Vol. 1 e 2



Review of Vascular Surgery



Doença Aterosclerótica Periférica



Bases Clínicas e Técnicas da Cirurgia Vascular

Com o Teatro da Faculdade de Medicina da USP recebendo vários associados foram encerradas as reuniões científicas de 2005 coincidindo também com a última Reunião promovida pela gestão 2004-2005 da Regional São Paulo. Foi um evento com sucesso absoluto já que tivemos três brilhantes palestras e um ótimo jantar de confraternização.



Prof. Dr. João Luiz Sandri

Na primeira exposição o Prof. Dr. João Luiz Sandri, de vitória, apresentou uma importante experiência com o tratamento endovascular da doença venosa ilíaco-cava, com o tema, **"Tratamento endovascular das obstruções venosas crônicas do segmento ilíaco-cava"**. O Dr. João vem consolidando esta linha de tratamento e de pesquisa nos mostrando que o tratamento é gratificante para o paciente e para o médico.

A seguir o Prof. Dr. Carlos Alberto Engelhorn, de Curitiba, apresentou o tema, **"Padrões de refluxo nas veias safenas de mulheres com varizes primárias"**. Este estudo do Dr.



Prof. Dr. Carlos Alberto Engelhorn

Carlos, já publicado no *Journal of Vascular Surgery* 2005;41(4):645-51, aprofunda o conhecimento da doença venosa através do mapeamento duplex em mulheres classificadas com padrão C2 (CEAP). O estudo sinaliza que a veia safena, bem como a junção safeno-femoral, é de modo importante e freqüente preservada em mulheres com varizes, apenas com segmentos acometidos na maioria dos casos.

Coube ao Prof. Dr. George C. Luccas, de Campinas, o fechamento da reunião com o tema, **"Insuficiência Venosa: Revisão e debate de temas**



Prof. Dr. George C. Luccas

do Congresso Brasileiro". O Dr. George colocou em discussão três aspectos da doença venosa, tromboflebite superficial, lesões ulceradas secundárias à hipertensão venosa e cirurgia de varizes. Com muita clareza e extrema competência didática o Dr. George pediu prudência, calma e sobretudo ética na utilização das novas tecnologias. Como o mesmo salientou, "nem tudo que é novo é melhor" e "algumas tecnologias são apresentadas como salvadoras mas são substituídas em pouco tempo por uma variação do procedimento não permitindo tempo para uma análise adequada dos resultados".

Ao final das três apresentações ocorreram os debates com a audiência sem a limitação de tempo e várias questões foram discutidas em um debate enriquecedor.

Não tivemos tempo para lamentar ou ficar tristes com a despedida pois imediatamente fomos para o jantar que estava muito animado com grande número de participantes.

A Regional São Paulo da SBACV agradece à cooperação de diversas pessoas para o sucesso das reuniões científicas: Prof Dr. Giovanni Guido Cerri, diretor da FMUSP, Dr. Agenor, Sr. Chagas, Sr. Daniel, Sra Branca e sua filha Estella, Srta. Neuzetti, Sr. Clovis e todos que direta ou indiretamente nos ajudaram, nossos sinceros agradecimentos.

Dr. Erasmo Simão da Silva
Secretário da SBACV-SP

QUARTO MÓDULO DA IMERSÃO ENDOVASCULAR

Foi realizado nos dia 28 e 29 de outubro o quarto Módulo da Imersão Endovascular na Faculdade de Ciências Médicas da Santa Casa de São Paulo, tendo como objetivo o estudo de doenças envolvendo a aorta.



Pudemos compartilhar com a presença de varios colegas vindos de diversas partes do Brasil.

Durante o primeiro dia o curso se desenvolveu com a apresentação e discussão ampla e aberta de temas relacionados a correção endovascular da aorta .

No sábado no setor de Angioradiologia foram tratados 02 aneurismas de aorta abdominal com a participação ativa dos colegas vasculares em campo cirúrgico .

Já a noite desfrutamos de um ótimo Churrasco de confraternização . Agradecemos a presença de todos no curso e esperamos vê-los na próxima Imersão Endovascular.

Dr. Alexandre Fioranelli
Diretor de Publicações da SBACV-SP

NOTÍCIAS DA SBACV - SECCIONAL BOTUCATU - BAURU



Dr. Claudio Gabrielle

Realizamos no dia 28 de Setembro, última quarta-feira do mês, como sempre fazemos, a nossa reunião científica com os colegas da nossa seccional. O tema abordado foi **ANEURISMAS PARA-RENAIS**, apresentado pelo Dr. Claudio Gabrielle desde sua etiologia, abordagem técnica, dificuldades, uma bela revisão

bibliográfica, além da apresentação da sua experiência com tal patologia quando da sua residência em São José do Rio Preto.



Sr. Orem Rubem

Também tivemos a apresentação pela Empresa Sinus-Laser, pelo Sr. Orem Rubem do Laser Endovascular na Cirurgia de Varizes e Tratamento das Teleangectasias com demonstração

prática dessa técnica nas teleangectasias.

Gostaria de manter o convite a todos os colegas vasculares da nossa região para nossa reunião científica que é sempre realizada na última quarta-feira de cada mês na Casa do Médico sempre com o patrocínio do laboratório LIBBS.

Lembramos os colegas que ainda não são sócios que temos conosco as planilhas para proposta para admissão na nossa sociedade. Essas reuniões contam pontos para revalidação do Título de Especialista.

Um abraço a todos

Dr. Constantino José Sahade
Presidente da SBACV - Botucatu

CURSO DE ECOGRAFIA VASCULAR DA SBACV/SP - MÓDULO II



Dr. Ivan Benaduce Casella

No dia vinte e nove de outubro foi realizado o segundo e último módulo do Curso de Ecografia Vascular da SBACV / Regional São Paulo - 2005. O módulo tratou de assuntos de grande interesse do cirurgião vascular, como o estudo ecográfico do sistema venoso de extremidades e dos vasos abdominais.

O evento foi realizado no Hospital do Servidor Público Estadual de São Paulo, e contou com a presença do presidente da SBACV/SP, Dr. Cid José Sitrângulo Jr., além de palestrantes de

diversos serviços de cirurgia vascular de São Paulo e de cerca de 50 participantes, majoritariamente cirurgiões vasculares.



Dr. Fernando Soma apresenta aula sobre o uso do ecodoppler no sistema venoso superficial de membros inferiores

Entre os principais objetivos do curso, estava a apresentação de informações atualizadas sobre os temas abordados. Como novidade, os organizadores buscaram apresentar uma discussão ética e honesta sobre um assunto de interesse crescente, a escleroterapia com espuma de polidocanol guiada pelo ecodoppler.

No período da manhã foram ministradas as aulas teóricas acerca do estudo ecográfico do sistema venoso de membros inferiores e superiores. Temas como trombose venosa profunda, insuficiência venosa e recidiva da doença varicosa foram apresentados de forma didática e com conteúdo científico atualizado. Após o almoço no local, os assuntos abordados foram a avaliação por ecodoppler da aorta e seus ramos, veia cava, artérias renais e vasos hepáticos.

A seguir as apresentações práticas foram iniciadas. As imagens de duplex-scan foram projetadas no anfiteatro em tempo real, paralelamente à imagem do médico examinador, que demonstrava e narrava as técnicas de exame ecográfico. No conforto do auditório, os palestrantes puderam assistir a estudos por ecodoppler diretamente relacionados aos temas discutidos. Ainda foram apresentados dois casos ao vivo de escleroterapia venosa com espuma de polidocanol guiada por duplex-scan.



Dr. Marcos Godoy apresenta um estudo ao vivo da doença aterosclerótica da aorta abdominal

Assim, encerra-se o curso de ecografia da SBACV/SP do ano de 2005. Agradeço a todos os palestrantes e participantes que prestigiaram nosso curso, e resalto o valor do apoio prestado pelo nosso presidente Dr. Cid Sitrângulo Jr. e pelo Dr. Fernando Soma, cujos esforços pessoais traduziram-se em um evento de alto nível científico.

Ivan Benaduce Casella
Diretor do Departamento de Ecografia Vascular da SBACV/SP



Os Drs. Cid J. Sitrângulo Jr. e Joseph Benabou, engrandeceram o curso com suas presenças

PREMIAÇÃO SBACV-SP 2005

Historicamente três prêmios são outorgados aos sócios da SBACV-SP decorrentes da participação destes nas Reuniões Científicas Mensais. Estes prêmios visam a estimular a atividade científica entre os membros de nossa Sociedade.

O Prêmio Aléxis Carrel outrora concedido ao Chefe do Serviço de Cirurgia Vasculuar com maior participação em relação ao número de Trabalhos Científicos apresentados teve seus critérios modificados este ano em proposta submetida e aprovada pela diretoria. Estes critérios envolvem a avaliação da produção científica dos

candidatos que são indicados por uma comissão formada pelos que já ganharam o prêmio no passado e pelo presidente, secretário e tesoureiro da Regional São Paulo no ano da escolha. O vencedor, no dia da entrega do prêmio, profere uma conferência de tema de sua escolha, mas que seja importante para a especialidade.

Ao melhor trabalho apresentado por Sócio Efetivo é conferido o Prêmio Geza de Takats.

O melhor estudo apresentado por Sócio Aspirante recebe o Prêmio Cid dos Santos.

Criado este ano, também

em proposta submetida e aprovada, o PRÊMIO REGIONAL SÃO PAULO da SOCIEDADE BRASILEIRA de ANGIOLOGIA e CIRURGIA VASCULAR, será conferido melhor estudo apresentado por Residente. Este prêmio visa incentivar os jovens a participar das atividades da Sociedade.

A escolha dos trabalhos é feita através de uma análise, por três Sócios Titulares, que compreende a qualidade da apresentação, contribuição científica, originalidade e iconografia.

Os vencedores este ano foram:

SÓCIO TITULAR**PRÊMIO ALEXIS CARREL**

PROF. DR. FRANCISCO HUMBERTO DE ABREU MAFFEI

SÓCIO EFETIVO**PRÊMIO GEZA DE TAKATS**

DRA. MÁRCIA MARIA MORALES

"Tratamento das Lesões Intracranianas Associadas à Estenose da Bifurcação Carotídea"
Morales M, Anacleto A, Berbert M, Mello M, Bastos E, Ferraz R, Cêntola C, Anacleto J. C.

INVASE-Instituto de Cirurgia Vasculuar e Endovascular
 Hospital Beneficência Portuguesa de São José do Rio Preto
 I.M.C. de São José do Rio Preto. SP-Brasil

SÓCIO ASPIRANTE**PRÊMIO CID DOS SANTOS**

DR. FERNANDO TAVARES SALITURE NETO

"Tratamento Cirúrgico do Linfedema Penoescretal com Dermolipectomia Total e Enxerto Livre de Pele" - Relato de Caso

Fernando Tavares Saliture Neto; Gustavo José Politzer Telles; Paulo Fernandes Saad; Aline Faria Lamaita; Henrique Jorge Guedes; Roberto Augusto Caffaro.
 Faculdade de Ciências Médicas da Santa Casa de São Paulo

MÉDICO-RESIDENTE

**PRÊMIO REGIONAL SÃO PAULO DA
 SOCIEDADE BRASILEIRA DE ANGIOLOGIA E CIRURGIA VASCULAR
 DR. CHRISTIANO VINICIUS BERNARDI**

"Correção de Aneurisma de Aorta Tóraco-abdominal Tipo III e IV Combinada com Revascularização de Viscerais por Via Convencional"

Pedro Puech-Leão; Ricardo Aun; André Estensoro; Patrícia Matsunaga;
Christiano Vinicius Bernardi; Luciano Dias Nascimento;
 Hospital das Clínicas da Faculdade de Medicina da Universidade de São Paulo - SP

Dr. Erasmo Simão da Silva
 Secretário-Geral da SBACV-SP

XIV ENCONTRO DOS EX-ESTAGIÁRIOS DO SERVIÇO DE CIRURGIA VASCULAR E ANGIOLOGIA DO HOSPITAL DA BENEFICÊNCIA PORTUGUESA DE SÃO PAULO
(Prof. Dr. Bonno van Bellen & Dr. Wolfgang G. W. Zorn)

ORGANIZAÇÃO E COORDENAÇÃO

Dr. Adilson Ferraz Paschoa

Dr. Ivan de Barros Godoy

18 DE FEVEREIRO DE 2006 (SÁBADO)

Parthenon Central Towers Paulista

Rua Maestro Cardim, 407

INSCRIÇÕES GRATUITAS EM JANEIRO DE 2006 - FONE: (11) 3283-3955

08h00 - Inscrições

08h30 - Abertura

MÓDULO I - TEMAS POLÊMICOS EM TROMBOEMBOLISMO VENOSO08h40- **Profilaxia do TEV: Mito ou Realidade?**

Prof. Dr. Francisco Humberto de Abreu Maffei (UNESP)

09h00- **Marcadores de Recorrência no TEV**

Prof. Dr. Rendrik F. Franco (Laboratório FLEURY)

09h20- **Impacto da Pesquisa de Trombofilia no TEV**

Dr. Adilson Ferraz Paschoa (BP – SP)

09h40- **Os Novos Anticoagulantes Tornarão as Heparinas Obsoletas?**

Prof. Dr. Francisco Humberto de Abreu Maffei (UNESP)

10h00- **Debates / Moderador:**

Prof. Dr. Francisco Humberto de Abreu Maffei (UNESP)

10h30- **Café – Visita aos Expositores****MÓDULO II - AMPUTAÇÕES: ASPECTOS PRÁTICOS**11h00 - **Epidemiologia das Amputações no Brasil**

Dr. Marcelo Buzatto (FMUSP – Ribeirão Preto)

11h15 - **Técnicas para Otimização do Coto de Amputação**

Dr. Fábio Batista (UNIFESP)

11h40 - **Critérios Clínicos e Funcionais na Reabilitação do Amputado**

Dr. Marco Antonio Guedes (Centro Marian Weiss - SP)

12h10 - **Debates / Moderador**

Prof. Dr. Roberto Augusto Caffaro (FCM Santa Casa - SP)

12h30 - **Almoço****MÓDULO III - ANEURISMAS**14h00 - **Tratamento do Aneurisma Isolado de Artéria Ilíaca**

Prof. Dr. Roberto Augusto Caffaro (FCM Santa Casa - SP)

14h20 - **Tratamento do Aneurisma de Artéria Poplítea**

Prof. Dr. Paulo Kauffman (FMUSP)

14h40 - **Correção Endovascular do Aneurisma de Aorta para o Doente Idoso ou de Alto Risco**

Dr. Marcelo Volta Ferreira (RJ)

15h10 - **Endopróteses Fenestradas no Aneurisma Toracoabdominal**

Prof. Dr. Arno von Ristow (RJ)

15h50 - **Debates / Moderador**

Prof. Dr. Bonno van Bellen (BP – SP)

16h10 - **Café – Visita aos Expositores****ENCERRAMENTO**16h30 - **Burnout: Como Identificar e Tratar? - Dependência Química Entre Médicos**

Dr. Hamer Nastasy Palhares Alves (UNIFESP)

17h00 - **CHAMADA PARA O XV ENCONTRO : 30 ANOS DO SERVIÇO**

Dr. Ivan de Barros Godoy (BP – SP)

Como o dia da transmissão do programa da SBACV-SP na CONEXÃO MÉDICA no mês de novembro cairá num feriado (15/11/2005), haverá neste dia a reprise de programas anteriores e o de novembro será apresentado no mês de dezembro.



CIRURGIA VASCULAR



O Instituto de Moléstias Cardiovasculares (IMC) de São José do Rio Preto-SP, comunica que estão abertas as inscrições para o estágio em **Angiologia e Cirurgia Vascular**, credenciado pela **Sociedade Brasileira de Angiologia e Cirurgia Vascular (SBACV)**, com duração de 02 anos, composto de 02 vagas.

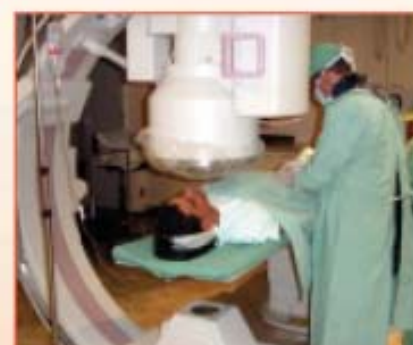
- As inscrições estão abertas a partir de 03 de outubro até 09 de dezembro de 2005.
- A data da prova de seleção será dia 10 de janeiro de 2006, às 09h00 no Anfiteatro do IMC.
- Valor da inscrição: R\$ 50,00
- Seleção: avaliação de Curriculum Vitae, entrevista e prova escrita.



Cirurgia convencional



Cirurgia videoscópica



Cirurgia endovascular

Encaminhar para:
 Instituto de Moléstias Cardiovasculares (Setor Biblioteca)
 Rua Castelo D'água, n.º 3030 Redentora
 15015-210 São José do Rio Preto-SP



Transmissão das Reuniões Científicas pela Conexão Médica

Uma nova fase da SBACV


De julho a dezembro de 2005 a SBACV-SP promoverá atualização e desenvolvimento profissional de médicos e profissionais de saúde da área a distância, via satélite, com o objetivo de melhorar a qualidade da prática médica com reais benefícios a classe e à população brasileira.

Durante este período serão transmitidos, pela Conexão Médica, 06 programas inéditos o que representará uma carga horária de 9 (nove) horas e será elegível, a certificação SBACV-SP, àqueles profissionais que assistirem as transmissões pela Conexão Médica e enviarem assinada a lista de presença nos locais de transmissão com o código do programa assistido.

O programa ocorre mensalmente, na 3ª terça-feira do mês, das 19:00 às 20:30 (horário de Brasília)

Acompanhe a programação do segundo semestre de 2005

19 / JUL	Reunião científica da SBACV-SP
16 / AGO	Análise crítica do tratamento clínico e cirúrgico da doença carotídea extra-craniana Análise crítica do tratamento endovascular da doença carotídea extra-craniana
20 / SET	Reunião científica da SBACV-SP
18 / OUT	Limites da revascularização e salvamento de membros em pacientes diabéticos Técnicas e indicações das amputações e desbridamentos dos membros inferiores
15 / NOV	Reunião científica da SBACV-SP
20 / DEZ	Controvérsias no tratamento do aneurisma da aorta Trombose venosa profunda - atualização das opções terapêuticas



Para saber onde assistir a programação em integrantes da rede Conexão Médica acesse: www.conexao medica.com.br

Oto - A Conexão Médica não é responsável pela restrição ou pelo controle de acesso de qualquer pessoa nos pontos de presença da Rede, como auditórios, hospitais e clínicas, anfiteatros ou após qualquer transmissão de Conteúdo.
A Conexão Médica não cobra nenhuma taxa e nem possui qualquer facilidade de acesso aos pontos de presença.

IV Encontro São Paulo de Cirurgia Vascul



**24 e 25 de março de 2006
Centro de Convenções da Fecomércio**